



Cerdanyola del Vallès, 20 d'abril de 2020

Bon dia famílies de les i dels Polícies i Tortugues ,

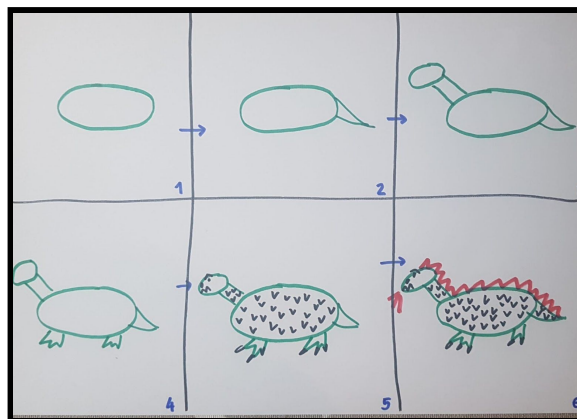
Esperant que estigueu tots bé, tornem amb noves idees!!

A partir de la següent setmana intentarem fer **videoconferències** setmanalment **en grups reduïts**. Aquests grups els anirem canviant setmanalment per a que els infants puguin veure's. La sessió serà curta, adaptada al nivell atencional de l'etapa. Calculem d'uns 15 minuts, depenent de com vagi la sessió. Es tracta de veure'ns i parlar una estona. Des de direcció **us donaran indicacions** i acabarem de concretar els horaris i el funcionament en les properes orientacions.

**Us proposarem una petita activitat que estaria bé que fessin tots i així, quan ens connectem, l'ensenyarem i parlarem de com ens ha anat.**

Ja sabeu que aquests dies a l'escola estaríem immersos en la preparació de la diada de **Sant Jordi** així que us fem unes propostes relacionades amb aquesta celebració tan especial.

**L'activitat per la Videoconferència** és simplement fer un **dibuix de Sant Jordi**. Per si algun infant s'anima a dibuixar un Drac...aquí teniu una pauta seqüenciada per ajudar-los en la seva creació.



Des de l'Ajuntament també fan una proposta de Sant Jordi Virtual. Hi ha activitats en directe per totes les edats:

<https://www.cerdanyola.cat/actualitat/cerdanyola-del-valles-proposa-un-sant-jordi-2020-virtual>

Les orientacions optatives són les següents:

- ❖ **Mirem un conte** de la llegenda de sant Jordi, us fem arribar aquests enllaços amb propostes variades:

- Una visió més clàssica:

[SANT JORDI. EL CAVALLER. PAÍS DE XAUXA \(Original\)](#)

- Una visió més moderna:

**La llegenda de Santa Jordina**

<https://www.youtube.com/watch?v=alOao4XYN3k&t=221s>

- I una de ben esbojarrada:

**Les tres bessones , sant jordi i el drac**

<https://www.youtube.com/watch?v=IAJ8-pxoBAU&t=733s>

- ❖ Us animem a **preparar unes disfresses** amb els nens i fer-los partícips en la **teatralització de l'obra**, poden fer de dracs, de princesa, de Sant Jordi, etc. Segur que entre tots passeu una bona estona!




Si representem la llegenda necessitarem **construir una cova o un castell**, podeu agafar llençols i montar una cova pel drac. O com es veu a la imatge, amb una capsa de sabates es pot fer el cap de drac!!

Podem **imitar els diferents tipus de desplaçaments** dels diferents personatges: passos grans i amb força de drac, cavalcar com el cavall de Sant Jordi...

❖ També podem pintar una mandala com aquestes:

...i decorem el voltant amb diferents grafismes: -O-O-O-O-O-O-O-/ |-|-|-|-|-|-|-|-|-|-|, etc, són exemples, ells estan acostumats a decorar amb ratlla-cercle, ratlles de colors, etc.






No volem deixar de recollir aquestes orientacions que són una continuació de les anteriors. Sabem que us van bé per agafar idees, endavant!!!!

- ❖ El **“Racó de l’artista”**: deixar que manipulen amb material divers per fer creacions pròpies. Recordeu que ja poden fer servir tisores!!



- ❖ El **Grafisme Creatiu amb** retoladors vileda als vidres o mirall, guixos mullats etc.



- ❖ **La figura humana:**

Fent **dibuixos**: Relacionant el centre d'interès de la llegenda de Sant Jordi podem intentar fer un dibuix dels diferents personatges, ja sabeu que qualsevol resultat fet amb interès serà ben executat.



- ❖ **Racons de dits**

Per seguir treballant la motricitat fina us fem una proposta a l'hora que fem un àpat ben deliciós!!



❖ **Racons de mates:**

Si teniu per casa "lacasitos" de la mona, podem experimentar fent diferents activitats:



**Llarg/curt**



**Series amb els colors: groc, vermell, groc...**



**Agrupacions per colors**



**Grafismes dels números treballats**

En relació a recursos musicals a la xarxa us remetem el document que us vam enviar de la Dori, la mestra de música, on hi ha propostes interessants.

Esperem que aquestes orientacions hagin estat del vostre interès, una abraçada forta a totes i tots!

Cordialment,

Les mestres d'EI3

Marta, Esther i Mati

