




Hola nens i nenes!

Esperem que us hagin anat molt bé aquests dies de descans !
Ara ens toca preparar-nos per un esdeveniment molt especial! No sabeu quin és? Pot ser aquí en trobareu alguna pista de la festa que prepararem!



D

A

I

O

R

S



N

T

J



Sí ! Ho has encertat! Ja queden pocs dies per



I per això, et proposem un repte! Series capaç de representar la llegenda de Sant Jordi? Podries fer un petit teatre amb titelles per a la teva família? El gravaries? Ens l'ensenyaries?

Abans de res has de prendre un munt de decisions: com el faràs? Com seran els titelles? Faràs decorats?... però anem a pams... primer cal recordar la llegenda. La pots mirar aquí:

<https://youtu.be/gJGsn6a9Cic>

(la llegenda de Sant Jordi -només babys)



Amb les petites representacions teatrals busquem un repte motivador i engrescador que ajudi als infants a fer un treball d'expressió oral i de reforç de la memòria. Les nenes i els nens s'hauran d'esforçar per comunicar les seves idees i expressar el que volen dir tot estructurant frases i trobant el vocabulari més adequat. S'hauran d'expressar de forma clara, vocalitzant i fent servir un volum adequat.

A continuació us proposem un seguit d'activitats, ja sabeu que si no teniu impressora les podeu fer orals o en qualsevol paper o full que tingueu per casa.

Abans de començar els assajos, cal que tinguis molt clar quins són els personatges i què és el que succeeix a la llegenda. Per això t'aconsellem que llegeixis el text de la pàgina següent i trobis els personatges de la llegenda a la sopa de lletres.






D	F	T	C	S	R	G	A		REI
C	A	V	A	L	L	E	R		PRINCESA
F	R	O	S	A	D	H	R		DRAC
D	G	H	R	G	S	A	G		CASTELL
P	R	I	N	C	E	S	A		CAVALLER
F	D	R	A	C	D	A	D		ROSA
O	U	Y	R	E	I	A	S		
C	A	S	T	E	L	L	W		





La llegenda de Sant Jordi

Hi havia una vegada un  molt tranquil.

Un dia va arribar un  ferotge que treia  pels queixals.

Els habitants del  tenien molta por perquè el  s'havia menjat tot el   .

Lavors van decidir fer un sorteig entre la gent del  per donar al

 una noia cada dia, i a que no sabeu a qui va tocar? A la .

El  i la  estaven molt tristos.

Però de ben lluny va arribar un  molt valent que amb la seva 

va matar al  i va salvar a la  i a tot el poble. I sabeu què?




De la sang del drac en va nèixer una .





Comprensió lectora


A partir de la lectura i del vídeo de la llegenda que has vist, contesta si són certes o no les següents afirmacions:

		
El cavaller va arribar cavalcant sobre una vaca.		
El cavaller es deia Jordi.		
El cavaller portava una llansa i un escut.		
El drac volia fer un petó a la princesa.		
El cavaller volia matar el drac.		
El drac treia aigua pels queixals.		
El cavaller va lluitar contra el drac.		
Sant Jordi va matar el drac amb la seva vareta màgica.		
De la sang del drac en va sortir una rosa de color verd.		
El cavaller va regalar la rosa a la seva mare.		
A la princesa no li va agradar gens la rosa.		
Tota la gent del poble va tornar a viure tranquil·la.		



Pintar, dibuixar, crear!

Has pensat com faràs els personatges? Et deixem algunes idees per tal que et puguis inspirar. Tot i això, pots crear les teves pròpies titelles com tu vulguis!



Amb papers o cartons:





Escola Turó de Guiera

5a setmana: del 14 d'abril al 19 d'abril.

Amb material reciclable:



Amb plastilina o roba:



O com la teva imaginació et digui!



$7 + 7 + 1 = \dots\dots\dots$

Ens divertim comptant

$5 + 3 + 1 = \dots\dots\dots$

$8 + 2 + 1 = \dots\dots\dots$

$6 + 4 + 2 = \dots\dots\dots$

$5 + 5 + 5 = \dots\dots\dots$


$9 + 1 + 1 = \dots\dots\dots$

$7 + 3 + 5 = \dots\dots\dots$

$10 + 2 + 2 = \dots\dots\dots$

$6 + 3 + 9 = \dots\dots\dots$

$9 + 3 + 2 = \dots\dots\dots$





Escriptura creativa

Quan ja tinguis els personatges creats, podràs començar a assajar què és el que diran, però... et proposem una idea que pot fer que la llegenda sigui encara més divertida. I si canvies el final?



Inventa una manera d'acabar diferent que ens deixi a tots ben sorpresos i bocabadats!


Et deixem un exemple del que van fer altres nens en aquest enllaç:

https://youtu.be/WXM3Nw_tJ1E

(Ambauka- la llegenda de Sant Jordi (cançó + videoclip))

Escriu el teu final en el full de la pàgina següent:





Handwriting practice lines consisting of multiple sets of three horizontal lines (top, middle, bottom) for writing practice.



Quan ja ho tinguis tot a punt i després d'assajar molt pots gravar la teva representació o fer-ne fotos. Si vols, ens ho pots enviar al mail de la classe i així ho podrem veure!




Et deixem altres propostes per si vols seguir jugant amb la llegenda de Sant Jordi:

- Llegeix, comprèn, pinta i dibuixa els personatges de la llegenda de Sant Jordi:



- La cua del drac és de color verd fosc.
- I tota la resta del cos és de color verd clar.
- Les escales de la cua són de color groc i blau.
- Les escales del cap i l'esquena són de color vermell.
- I renu foc per la boca.
- Viu al bosc envoltat d'arbres.



- Sant Jordi porta un escut blanc amb una creu vermella.
- Va vestit amb una camisa de color blau clar i unes botes de color marró.
- Les plomes del seu casc són verdes.
- Té un cavall blanc al seu costat.



Ara et toca a tu: escriu com hem de pintar a la princesa














Vols jugar al domino?





I al memory?

La llegenda de Sant Jordi: els personatges

	
el poble <i>el poble</i>	Sant Jordi <i>Sant Jordi</i>
	
el drac <i>el drac</i>	el rei <i>el rei</i>
	
la princesa <i>la princesa</i>	la rosa <i>la rosa</i>



La llegenda de Sant Jordi: els personatges

	
el poble <i>el poble</i>	Sant Jordi <i>Sant Jordi</i>
	
el drac <i>el drac</i>	el rei <i>el rei</i>
	
la princesa <i>la princesa</i>	la rosa <i>la rosa</i>



Escola Turó de Guiera

5a setmana: del 14 d'abril al 19 d'abril.



BONA SETMANA!





Escola Turó de Guiera

5a setmana: del 14 d'abril al 19 d'abril.