




Hola nenes i nens,

Sant Jordi ja ha acabat... haurem d'esperar a l'any vinent per tornar a reviuire la llegenda. Per això, els personatges també han de marxar. Els ajudes a tornar a les seves destinacions?

La princesa vol tornar al castell, per on ho pot fer?






Sant Jordi ha rebut una carta d'un país llunyà. L'ajudes a desxifrar-la? Tens una pista al full següent.





Pista:



El drac vol tornar a veure a la seva família, que fa molts dies que no els veu i els troba a faltar.



Per poder arribar, has de llegir el plànol de la pàgina 10 i anar seguint els passos que s'indica, però... s'ha fet un embolic, ja que per poder entendre'l s'ha de saber fer servir les unitats i les desenes. L'ajudes? Per estar segur que tindràs èxit et donem unes pistes :



Pista 1 – no ho podràs solucionar si no saps què és una desena!

Recordes el dia que vam "fabricar" desenes a la classe?



Vam estar apilant fustetes, pedretes  
ajuntant escuradents.

Per tenir una desena quants escuradents havíem de  
juntar? \_\_\_\_\_







Escola Turó de Guiera

7a setmana: del 27 d'abril a l'1 de maig.

Nosaltres vam fer desenes d'escuradents, però es poden fer desenes de moltes coses, però vigila, d'aquestes imatges n'hi ha que no són desenes, pots trobar-les?





Pista 2: hem de comptar desenes molt de pressa!

Recordes que a la classe fèiem "màgia" i podíem saber quants escuradents teníem sense necessitat de comptar-los un a un?

(secret: recorda que el truc per fer la màgia era comptar de 10 en 10)




Pots practicar amb els exemple següents:





Si vols ensenyar el truc a la teva família, a casa pots fabricar desenes fent servir gots i cigrons o lletnies. Recorda que a cada got has de posar 10 unitats per tal que sigui una desena.



Podries endevinar, sense comptar tots els cigrons, quantes unitats i desenes hi ha en aquestes imatges? Recorda que els gots indiquen desenes i que per tant dintre hi ha 10 cigrons.



Hi ha ..... cigrons.



Hi ha ..... cigrons









Hi ha ..... cigrons.



Pots jugar amb la teva família ha endevinar quants cigrons "amaques" i després podeu canviar els papers: a tu et tocarà endevinar quants cigrons hi ha, ells t'han d'ensenyar els gots i el cigrons que vulguin ( desenes i unitats) i tu hauràs d'endevinar quants n'hi ha en total.

Per si vols seguir practicant et deixem aquestes feinetes:



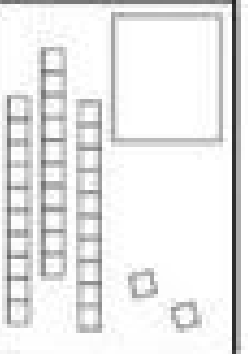





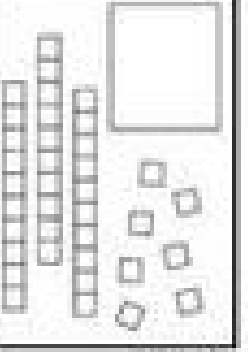
Endevina quants n'hi ha. Pinta la solució.





Cut and glue each numeral to the block set it matches.

			32
			14
			26
			17
			19
			24
			15
			37
			25



Si creus que ja has recordat les unitats i les desenes, podem provar d'ajudar al drac a trobar el cau on viu la seva família.

*Dreta*

	1	2	3	4	5	6	7	8	9
X									
W									
V									
U									
T									
S									
R									
Q									
P									
O									
N									
M									
L			X						
K									
J									
I									
H									
G									
F									
E									
D									
C									
B									
A									

*Esquerra*



**Molt important:** Abans de començar has de col·locar el mapa en horitzontal i després seguir les següents indicacions:

- # Has de començar a la casella L-3 on hi ha la X
- # El drac ha de viatjar a la dreta una desena de caselles.  
Ara està a la casella \_\_\_\_\_
- # I baixar tres caselles fins arribar a una illa.  
Ara està a la casella \_\_\_\_\_
- # Després a l'esquerra ha de comptar 1 desena i 5 unitats  
Ara està a la casella \_\_\_\_\_
- # Un cop ha descansat seguirà volant 4 unitats cap amunt  
Ara està a la casella \_\_\_\_\_
- # Ara volarà cap a l'esquerra cinc unitats.  
Ara està a la casella \_\_\_\_\_
- # Finalment el drac volarà a la dreta 2 desenes i 1 unitat i haurà arribat !

El drac ha arribat a la casella \_\_\_\_\_

Fantàstic! Has ajudat al drac! Ja pot volar amb la seva família!



Si vols pots utilitzar el mapa per jugar a amagar tresors amb la teva família. Recorda que has de donar les pistes amb unitats i desenes.



Lengua castellana :comprensión lectora, expresión escrita

# COCINEROS!

Estos días en casa estaremos ayudando a nuestros padres a cocinar, seguro que somos grandes cocineros. Esta semana trabajaremos la receta de cocina.

- El primer trabajo que haremos será leer una receta de cocina, pero los pasos a seguir para poder hacerla estan desordenados ¡que lío!. Tendremos que leerla muy atentamente y ordenarla porque sinó no se podría hacer bien el bizcocho.
- El segundo trabajo será hacer con ayuda de nuestros padres alguna comida, postre.... Y después en la plantilla que os damos, escribir los ingredientes y la preparación. También estaría bien que hicierais un dibujo y que nos enviaseis alguna foto haciendo de cocineros.







## RECETA BIZCOCHO DE LIMÓN

### INGREDIENTES:

- 1 yogur de limón
- 1 medida (con el vasito de yogur) de aceite
- 2 medidas (con el vasito de yogur) de azúcar
- 3 medidas (con el vasito de yogur) de harina
- 3 huevos
- 1 sobrecito de levadura en polvo
- Ralladura de limón



**Ordena los pasos de la preparación, numera las casillas del 1 al 5.**

### PREPARACIÓN:

- Lo ponemos en el horno 35 minutos a 180 grados.
- Cuando esté todo bien mezclado volcamos sobre un molde, al que habremos untado de mantequilla para que luego resulte fácil el bizcocho.
- Lo primero que hacemos es precalentar el horno a 180 grados.
- Le quitamos el molde y lo dejamos enfriar. ¡ya está listo el bizcocho!
- Para preparar el bizcocho echamos el yogur en un bol, batimos los huevos con el azúcar y luego le añadimos la levadura con la harina y el aceite.



Escola Turó de Guiera

7a setmana: del 27 d'abril a l'1 de maig.

## RECETA

**NOMBRE DE LA RECETA:**

---

**INGREDIENTES:**

**MODO DE PREPARACIÓN**




Escola Turó de Guiera

7a setmana: del 27 d'abril a l'1 de maig.



## DIBUJO





Llengua catalana - vocabulari

Treballem vocabulari d'aliments

Classifiquem aquests aliments en si són: carn, peix o verdura.

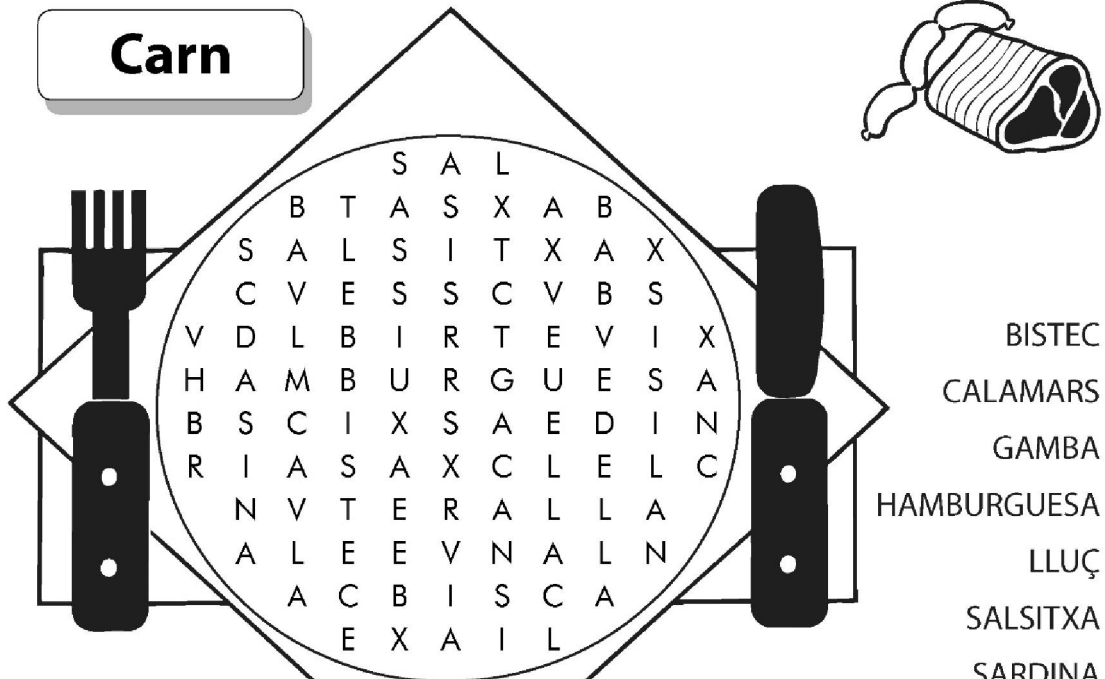

Vedella, lluç, salsitxa, carbassó, pebrot, rap,  
hamburguesa, sardina, salmó, pollastre, bròquil,  
mongeta tendra, xai, espàrrecs, tonyina.

<b>carn</b>	<b>verdura</b>	<b>peix</b>





## Carn



- BISTEC
- CALAMARS
- GAMBA
- HAMBURGUESA
- LLUÇ
- SALSITXA
- SARDINA
- TONYINA
- VEDELLA
- XAI

## Peix

