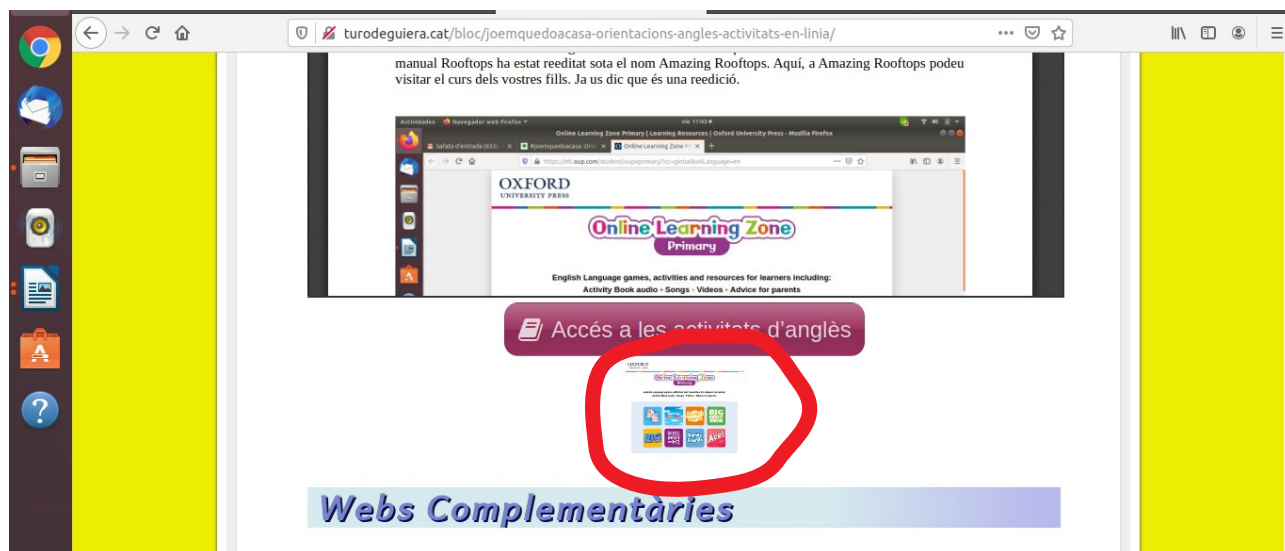



Benvolgudes noies, nois i famílies!

La setmana passada us vaig proposar fer una lectura en veu alta en anglès, aprofitant la història que estàvem treballant a escola. Durant aquesta setmana no us proposo fer cap repte nou. Us animo a que intenteu fer la lectura seguint les instruccions de la setmana passada i que a continuació us recordo:

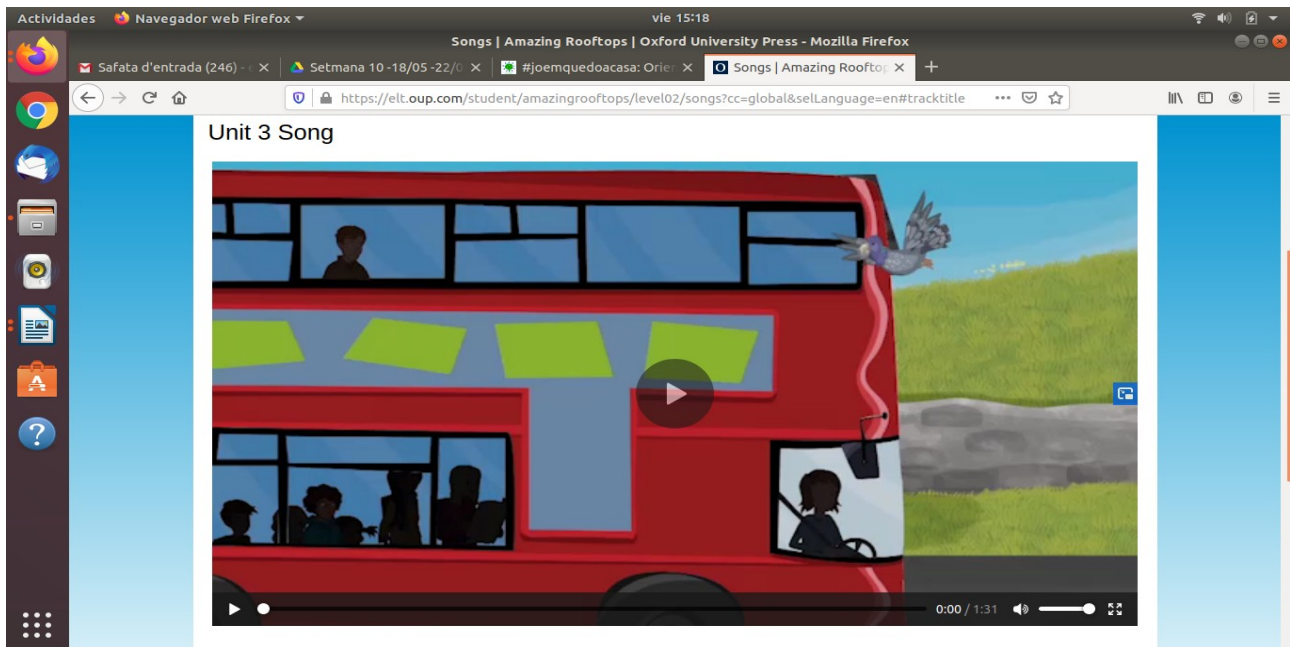
<http://turodeguiera.cat/bloc/joemquedoacasa-orientacions-angles-activitats-en-linia/>



<https://elt.oup.com/student/oupeprimary/?cc=global&selLanguage=en>



<https://elt.oup.com/student/amazingrooftops/level02/songs?cc=global&selLanguage=en#tracktitle>



Aquí teniu la cançó que els vostres fills ja coneixen. L'editorial ha començat a pujar més contingut. El que no ha fet ha estat incloure els subtítols com en l'edició anterior.

Us passo el text de la cançó. Si us és útil tenir obert el traductor de Google per a consultar vocabulari, frases o pronúncia, perfecte. A classe també el fem servir com a recurs.

### Transcript

Can you see a farm?

No, I can't.

Can you see a lake?

No, I can't.

Can you see a road?

No, I can't. But I can see a rainbow! I can see a rainbow!

I can see a rainbow too!

Can you see a tree?

Yes, I can!

Can you see a hill?

Yes, I can!

Can you see a rock?

Yes, I can! And I can see a river! I can see a river!

I can see a river too!

Rock and river and lake and farm, road and hill and tree

I can see a rainbow! I can see a rainbow! I can see a

rainbow too!

La cançó els ajudarà a recordar el vocabulari i els facilitarà la comprensió de la història “The Nature Reserve”.

Us passo primer la història en format còmic i a continuació el link amb la història en format vídeo.

**3 Lesson 5**

# The Nature Reserve

**Listen.**

**1** Come on. Let's go and see the animals.  
Yes, please!

**2** Look! Can you see a deer?  
No, I can't.

**3** I can see it!  
It's behind a tree.

**4** Can you see a fox?  
No, I can't.



5



Look. The fox is next to the lake.

6



Come on, Neena. It's your turn.

7




I can see an owl!

Where is it?

It's over there. It's in front of the tree.

8



Look! Can you see a spider?

I can see the spider. It's on the rock.

9



I can see a deer.

I can see a fox.

I can see a spider.

I can see a hedgehog.

10



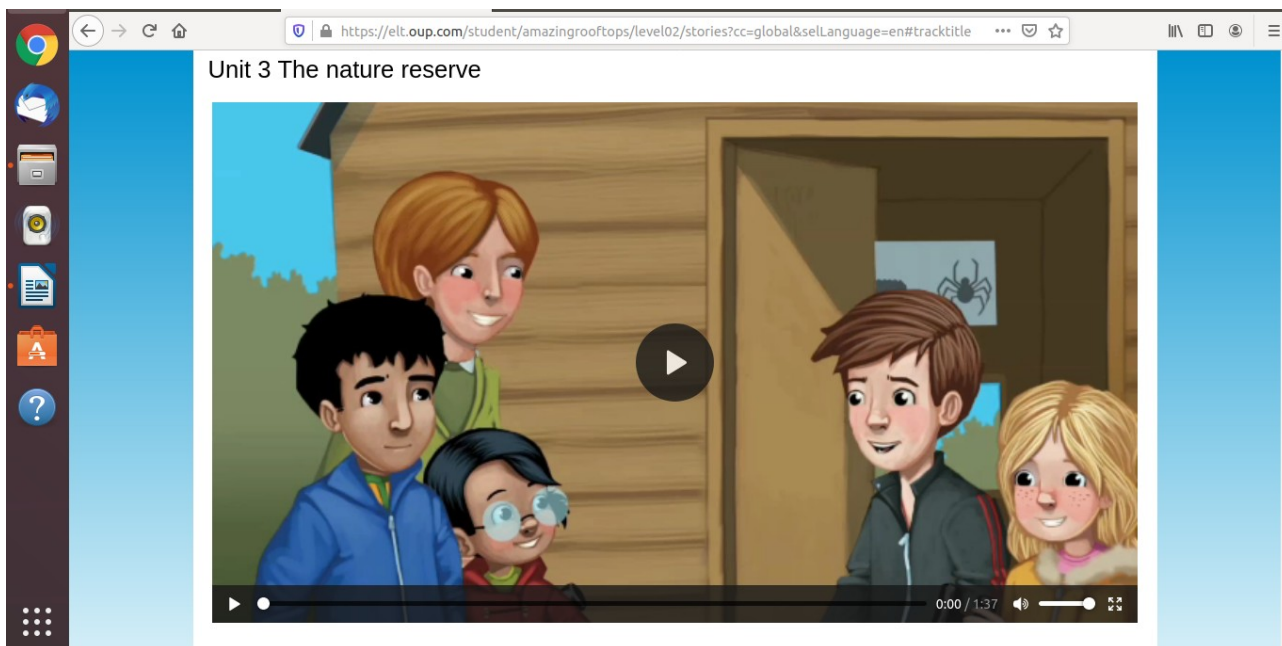
Where?

It's behind you!

El text del còmic els ha de servir de lectura mentre escolten la història al video.

Aquí teniu l'enllaç:

<https://elt.oup.com/student/amazingrooftops/level02/stories?cc=global&selLanguage=en#tracktitle>



Ara ja disposeu de tot el material per a fer l'activitat de la setmana. Aquest és el repte:

- 1.- Escoltar la cançó
- 2.- Cantar la cançó. Es poden ajudar del text o anar pausant i repetint.
- 3.- Mirar la història al video.
- 4.- Llegir el còmic mentre escolten la història al video (prescindir de les imatges)
- 5.- Fer la gravació de la lectura en veu alta del còmic.

Tasca a enviar: Enregistrar en vídeo o àudio la lectura de la història. Cal que assagin i s'escoltin abans d'enviar. Gràcies per la dedicació i l'acompanyament.

Ànims! Yes, you can! Seguim en contacte, we keep in touch.

Elisabeth