

## ORIENTACIONS 4t. Primària (4-10/5/2020)



**Benvolgudes famílies, des de l'escola desitgem que tots vosaltres i els vostres familiars us trobeu molt bé.**

Una setmana més, us enviem les nostres orientacions...i que cadascú vagi treballant al seu ritme .

Aquesta setmana és una setmana més curta ja que dilluns és festa i per tant també volem respectar aquest temps per fer altres activitats pròpies de la vida de cada família.

### 1a .ACTIVITAT.

Ara que ja coneixeu moltes coses sobre els vostres avis i àvies ,us proposo de veure en família la pel·lícula "UP"(versió 2009).

Segurament ja la coneixeu però ara potser tingueu una visió diferent.Aquí tens l'enllaç -[Pel.lícula "UP"](#)

### 2ona ACTIVITAT.

Es tracta de que investigueu sobre els joc d'abans ,un joc al que jugaven els nostres avis i que encara existeixen als nostres dies.






Us deixo algunes idees i un exemple fet .Vosaltres haureu d'omplir la fitxa amb el que trieu.

Aquesta **segona activitat** serà per **retornar**.

# JOCS TRADICIONALS

Els jocs d'abans o tradicionals van nèixer al carrer .La majoria estan fets d'objectes quotidians i materials molt senzills.

*A què jugaven els nostres avis*

<p>Bales</p> 	<p>Saltar pilota</p> 	<p>Baldufes</p> 
<p>4 cantonades</p> 	<p>Mocador</p> 	<p>Xerranca</p> 
<p>Picar cromos</p> 	<p>Circuit de xapes</p> 	<p>Cordes</p> 

## PROPOSTA

1. Aquests jocs d'abans són dels més coneguts. Segur que coneixes alguns...o has practicat al cole, al carrer..etc  
Potser els teus avis saben d'altres molt divertits que no apareixen al quadre de dalt, pots triar el que més t'agradi.

- Demana-li al teu avi/àvia que t'expliqui un joc i ho reculls en aquesta taula.
- Pensa que d'un mateix joc es pot jugar de maneres diferents.
- Pots explicar-ho més senzill si vols, escrivint 2 ó 3 frases .
- Si tens ordinador amb internet, fes una cerca i tria l'imatge que més t'agradi. Si no, dibuixa'l com recordes.
- \*Optatiu: si trobes algun video del joc, còpia l'enllaç, així el miraré jo també .

## EXEMPLE:

<p><b>Nom</b> "Jugar a bales" ("canicas")</p> <p><b>Material:</b> bales de vidre, de fang, grans ,petites, de colors..</p> <p><b>Nº Jugadors:</b> individual, per parelles, en grups. Cadascuna pot tenir valor diferent</p> 	<p style="text-align: center;"><b>CANICAS DE ANTES</b></p>  <p style="text-align: center;"><b>CANICAS ACTUALES</b></p> 
<p><b>Com es juga :</b> Video. &gt; <a href="#">Joc de bales o "canicas"</a></p>  <p>Hi ha moltes maneres de jugar a aquest joc.</p>	<p>-Al terra es fa un "flendi" ,"gua "o forat. Els participants des del flendi tiren la bala amb la mà a la línia. Comença primer el que queda més a prop de la línia.</p> <p>-Té que procurar amb una tirada desplaçar bales al "flendi" i ell no pot caure al "flendi". Si cau, perd la partida. Per moure la bala es fa agafant-la amb els dits polze i índex.</p> <p>-Cada bola que fa desplaçar de les d'altres jugadors, el que juga se la queda. Les bales tenen segons el seu color un valor (punts)</p> <p>2. Cada jugador té una bala de vidre.</p> <p>Es poden fer 2 grups (un contra l'altre) o jugar de manera individual.</p>

EL TEU JOC:

Nom	
Material	
Nº Jugadors	
Com es juga	