

Hola nois i noies !!

Comencem aquesta setmana un nou projecte basat en una trilogia de pel·lícules de molt èxit i aptes per a tots els públics.

Com sempre podeu triar entre feines del projecte de classe o activitats d'aquest dossier . Féu les que us agradin i les que podeu resoldre de manera autònoma .

Si voleu tornar a gaudir de la pel·lícula però en dibuixos animats, aquí us deixo l'enllaç:

clica aquí [ctrl+clic](#)

Star Wars en dibuixos animats








Retornar

MEMÒRIA VISUAL.

Mira atentament els dibuixos 2'. Després sense mirar intenta recordar quants n'hi havia de cada personatge.



ESCRIU EL N°


READER WARS

QUE LA LECTURA
US ACOMPANYI



NomData

Star Wars Episodi I



L'AMENÇA FANTASMA

És el primer episodi en la línia cronològica de la saga Star Wars i la quarta pel·lícula que es va estrenar al 1999.

Dirigida per en George Lucas, la pel·lícula està protagonitzada pels actors: Liam Neeson, Ewan McGregor, Natalie Portman, Jake Lloyd i Ray Park.

Va ser una de les pel·lícules que més recaptació econòmica va obtenir als Estats Units.

La gravació va començar l'any 1997. Alguns dels seus personatges i paisatges estan creats per ordinador.

Va ser relançada una altra vegada al 2011.

A Espanya la pel·lícula va ser titulada com "La Guerra de les Galàxies"



Nom Data.....

COMPRESIÓ LECTORA

1.-Quan es va estrenar la pel.lícula de la saga Star Wars?

.....

2.-Qui va ser el seu director?

.....

3.-Va ser una pel.lícula d'èxit?

.....

4.-Quan va ser el segon relançament de la pel.lícula? Quants anys van passar?

.....

5.-Si l'has vist,digue's el nom del teu personatge favorit i perquè.

.....

.....

.....



Joven Padawan necesitamos salvar a todos los ewoks que podamos antes de que sea tarde. ¿Me ayudas?



¿EN QUÉ CASILLA SE ENCUENTRAN?

$43 + 40 = \underline{\quad}$

$17 + 2 = \underline{\quad}$

$57 + 22 = \underline{\quad}$

$66 + 12 = \underline{\quad}$

$38 + 20 = \underline{\quad}$

$8 + 52 = \underline{\quad}$

0	1	2	3	4	5	6	7	8	9
10	11	12	13	14	15	16	17	18	19
20	21	22	23	24	25	26	27	28	29
30	31	32	33	34	35	36	37	38	39
40	41	42	43	44	45	46	47	48	49
50	51	52	53	54	55	56	57	58	59
60	61	62	63	64	65	66	67	68	69
70	71	72	73	74	75	76	77	78	79
80	81	82	83	84	85	86	87	88	89
90	91	92	93	94	95	96	97	98	99



$\underline{\quad} + \underline{\quad} = \underline{\quad}$